

Jaarverslag 2015




Foto voorpagina:
Zuster van 'Dochters van de Verrijzenis', Mumumbano, Congo (foto: Gähwyler)

Inhoudsopgave

	Blad.
Jaarverslag	
Verslag van het bestuur	2
Jaarrekening	
Grondslagen voor de waardering en resultaatbepaling	10
Balans per 31 december 2015 (na verwerking winstbestemming)	14
Staat van baten en lasten 2015	16
Toelichting op de balans per 31 december 2015	17
Toelichting op de staat van baten en lasten 2015	19
Overige gegevens	
Statutaire regeling betreffende de resultaatbestemming	27
Controleverklaring	28
 Bijlage: Begroting 2016	 30

T (073) 613 08 20 F (073) 614 10 95
E: info@kerkinood.nl I: www.kerkinood.nl
IBAN : NL 64 FVLB 022.71.75.484



Aid to the Church in Need
Kirche in Not/Ostpriesterhilfe
Aide à l'Église en Détresse
Aiuto alla Chiesa che soffre
Ayuda a la Iglesia Necesitada
Ajuda à Igreja que Sofre



Verslag van het bestuur

Verslag van het bestuur

Statutaire naam

De statutaire naam van de Stichting is "Stichting Kerk in Nood Nederland".

Vestigingsplaats

De Stichting heeft als vestigingsplaats 's-Hertogenbosch en is gevestigd aan de Peperstraat 11-13, Het pand is eigendom van de Stichting.

Rechtsvorm

De rechtsvorm van de organisatie is een stichting naar Nederlands recht.

Doel

De doelstelling van de Stichting, zoals weergegeven in artikel 2 van de gewijzigde statuten dd. 10 maart 2014, luidt als volgt:

"De Stichting heeft ten doel in samenwerking met de autonome publieke vrome stichting naar pauselijk recht: Auxilium Patienti Ecclesiae, opgericht door paus Benedictus XVI bij chirograph van vier november tweeduizendelf, de moederstichting, acties en initiatieven te bevorderen met een pastoraal en religieus karakter vooral waar de Kerk vervolgd wordt of het hoofd moet bieden aan andere moeilijkheden in de vervulling van haar zending. De Stichting kan hulp bieden aan vluchtelingen, afkomstig uit gebieden waar de Kerk vervolgd wordt.

Om haar doel te kunnen vervullen doet de Stichting een beroep op de geestelijke hulp van de gelovigen en op de vrijgevigheid van allen die haar werk willen steunen.

De Stichting zal haar taak uitoefenen in overeenstemming met de leer van de Rooms-Katholieke Kerk en geïnspireerd vanuit de katholieke gemeenschap."

Vennootschapsbelasting

Op grond van artikel 6 van de Wet op de Vennootschapsbelasting is de Stichting niet vennootschapsbelastingplichtig.

Bestuur

Het bestuur bestaat uit minimaal vijf leden. Het bestuur stelt de algemene beleidslijnen vast en houdt de voortgang van jaar- en werkplannen in het oog. Het bestuur stelt jaarlijks de begroting en de jaarrekening van de Nederlandse Stichting vast. Het beslist over benoeming en ontslag van de directeur en ziet toe op de interne naleving van de doelstellingen van de organisatie.

De Code Goed Bestuur voor de Goede Doelen (Code Wijffels), stelt o.a. eisen aan goed bestuur. Het toezicht daarop en de verantwoording die de organisatie aflegt aan belanghebbenden, zoals de donateurs, staan centraal.

Het bestuur en de medewerkers hebben een verklaring afgegeven, dat er geen sprake is van belangenverstrengelingen.

Binnen de organisatie bestaat er een zgn. klokkenluidersregeling, alsmede een gedragscode voor de werknemers die met name gericht is op de externe communicatie. Voor donateurs bestaat er een klachtenregeling, die tevens voorziet in de mogelijkheid tot het in beroep gaan bij het bestuur.



Verslag van het bestuur

In 2015 kwam het bestuur tweemaal bij elkaar. Er zijn ondermeer besluiten genomen over de begroting en jaarrekening.

Nieuwe bestuursleden worden benoemd door de president van de Pauselijke stichting op voordracht van het bestuur.

Het bestuur van de Stichting is per 31 december 2015 als volgt samengesteld:

Mevr. S.E.M. Scholey-Snoeren	Voorzitter
Mr. N.J. Adema	Penningmeester
Mgr. Drs. R.G.L.M. Mutsaerts	Lid
Mr. H.J.M. Revis	Lid
Dr. J.W.M. Beenakker	Lid
Ir. J.A.M. Baron van Voorst tot Voorst	Directeur van de Stichting

De heer Dr. J.W.M. Beenakker is op 12 maart 2015 benoemd als lid van het bestuur.

De leden van het bestuur genieten geen bezoldiging. De directeur heeft een dienstbetrekking bij de stichting en ontvangt salaris.

Organisatie

De directie is verantwoordelijk voor de beleidsvoorbereiding en -uitvoering. Zij geeft dagelijks leiding aan de medewerkers van de Stichting.

Binnen de Stichting zijn ultimo 2015 9 betaalde medewerkers (ultimo 2014: 9) werkzaam (gemiddeld in 2015: 7.5 fte, 2014: 7,4 fte). De taken zijn vooral gericht op de communicatie, fondswerving, vrijwilligers en de verwerking van de giften.

In 2015 lag het ziekteverzuim op 1,4 % (in 2014 1.3 %).

De Nederlandse Stichting Kerk in Nood maakt deel uit van de Pauselijke Stichting "Aiuto alla Chiesa che soffre", opgericht in 2011 door de Heilige Stoel naar Canoniek Recht als opvolger van de internationale Vereniging naar canoniek recht. De Pauselijke Stichting is gevestigd te Vaticaanstad.



Verslag van het bestuur

Verslag van activiteiten

De Pauselijke Stichting ondersteunt gelovigen over de hele wereld waar zij vervolgd worden of waar zij in pastorale nood zijn. Dit doet zij door informatie, gebed en actie.

Informatie & Communicatie

Het geven van informatie en communicatie is een middel om de mensen in Nederland bewust te laten worden van de enorme onderdrukking, die vandaag nog steeds zo veel Christenen treft. Het is een middel om de fondsen te werven zodat Kerk in Nood in staat gesteld wordt de noodzakelijke pastorale hulp te verlenen. Maar communicatie is voor Kerk in Nood ook een belangrijk middel om de mensen in Nederland op te roepen tot gebed voor al die Christenen die te lijden hebben onder vervolging. Het gebed is immers een onvervangbaar en krachtig middel dat alle grenzen overstijgt. Om onze donateurs te helpen in het gebed biedt Kerk in Nood diverse artikelen aan, zoals een rozenkrans, een rozenkransboekje en een boekje voor bij het bidden van de Kruisweg. Kerk in Nood is volledig afhankelijk van de giften van particulieren en krijgt geen subsidie van overheden of fondsen of gelden uit samenwerking met andere organisaties. De communicatie is dan ook vooral gericht op particulieren.

Communicatie met de donateurs in 2015

Wellicht de grootste verandering op het gebied van communicatie 2015 is de online aanwezigheid van Kerk in Nood. In de nieuwe website bieden dossiers een overzicht van de ontwikkelingen in specifieke landen en thema's. Samen met een nieuwe digitale nieuwsbrief en online advertenties via Google – merendeels kosteloos verkregen via Google Grant – zien we bijna een verdubbeling van het aantal bezoekers op de website.


Ook op de samenwerking met Katholiek Nieuwsblad en wekelijkse aanwezigheid op Radio Maria komen regelmatig reacties, met name vanuit onze achterban. Bijzonder in 2015 waren dan ook vooral de gelegenheden om kennis te mogen delen bij seculiere instituten als Instituut Clingendael – over de relatie tussen Christenen, Joden en Moslims - en op EenVandaag Radio over de reis van de communicatiemedewerker naar Nigeria.

Vrijwilligers en parochies

Het aantrekken van een relatiebeheerder voor parochies en vrijwilligers, in oktober 2014, heeft eind in 2015 geresulteerd in een toename van het aantal lezingen. Deze vormen een goede gelegenheid voor persoonlijke ontmoeting en uitwisseling over thema's waarmee Kerk in Nood grote betrokkenheid heeft. Vooral de lezingen over de dialoog van de (vervolgde) Kerk met Islam en over Christenen in het Midden-Oosten zijn veelvuldig gehouden. Ook het aantal vrijwilligers is gestegen.

Campagnes

Van december 2014 t/m januari 2015 voerde Kerk in Nood een dubbele campagne. De actieve donateurs werden benaderd met de campagne 'Familie geroepen tot liefde'. Aanleiding was de algemene bisschoppensynode over het gezin in oktober 2014. Daarnaast is er ook campagne gevoerd voor Christenen in Irak.'



Verslag van het bestuur

Actieve donateurs kregen een campagnekrant toegestuurd over gezinsprojecten van Kerk in Nood zoals cursussen voor huwelijksvoorbereiding en de verspreiding van religieuze literatuur. Indrukwekkend is het verhaal van pastoor Apurillo die zich op het Filipijnse eiland Leyte inzet voor gezinnen die werden getroffen door de tyfoon Hainan. Bijna werd hij zelf slachtoffer van het wassende water, maar hij wist zich in zijn pastorie in veiligheid te brengen. Hij vertelt over zijn eerste Mis na de tyfoon: “We huilden de hele Mis en dankten God voor zijn liefde en de barmhartigheid om ons in leven te houden. We baden voor onze verloren geliefden, veelal kinderen. Alles is meegenomen door Haiyan, behalve ons geloof.”

Inactieve donateurs kregen een campagnebrief over projecten voor vluchtelingen in Irak toegestuurd. Dezelfde brief werd ook gebruikt als bijsluiter voor het KRO Magazine. In de zomer van 2014 liepen strijdkrachten van de Islamitische Staat de Irakese vlakte van Nineve en Mosoel, één van de grootste steden van Irak, onder de voet. Een massale uittocht van vluchtelingen, Christenen en andere minderheden, kwam op gang. Meer dan 100.000 Christenen zijn terechtgekomen in Koerdistan waar ze in eerste instantie werden ondergebracht in leegstaande kantoorpanden, scholen, kerken en tenten. Kerk in Nood helpt via de plaatselijke kerk de vluchtelingen. In het begin met voedselpakketten, dekens en tenten. Later ook met meer structurele voorzieningen zoals containerwoningen en semi-permanente schoolgebouwen. De twee campagnes brachten gezamenlijk € 93.683 op.

In maart werd een campagnekrant verspreid met als thema ‘De martelaar: bron van hoop’. De campagne sloot daarmee aan op de jaarlijkse Avond van de Martelaren. In de krant werd o.a. het martelaarschap van de Nederlandse pater Frans van der Lugt in herinnering geroepen. Hij werd in de Syrische belegerde stad Homs doodgeschoten. Hij weigerde Homs te verlaten zolang er nog Christenen in de stad woonden en hij wachtte lijdzaam af tot de bezetting voorbij zou zijn. De moord op pater Frans schokte iedereen en stemde iedereen bedroefd. Maar we mogen ook dankbaar zijn voor de hoopvolle getuigenis door deze pater van Gods liefde voor Christenen en Moslims. Hoopvol is dat het werk van pater Frans, mede dankzij de steun van Kerk in Nood, kan worden voortgezet met bijvoorbeeld de restauratie van huizen en de organisatie van gaarkeukens voor de slachtoffers van de burgeroorlog in Homs. De opbrengst van de campagne was € 80.259.

De mailing van Echo 4 is gecombineerd met een campagnebrief voor projecten in Libanon. Het land wordt overspoeld door vluchtelingen uit Syrië. Aan de Libanees-Syrische grens doen de Zusters van de Goede Herder al het mogelijke om de vluchtelingen op te vangen. Soms met gevaar voor eigen leven, want hoogstwaarschijnlijk zitten er ook strijders van Islamitische Staat tussen de vluchtelingen. Maar de zusters vluchten niet, want ze zijn ervan overtuigd dat alleen zelfgave tot vrede kan leiden in het Midden-Oosten. De zusters zorgen voor kookgerei, dekens, tentzeilen en tentstokken. Kinderen krijgen les op school en op school is er in ieder geval één dagelijkse warme maaltijd. Opbrengst van de campagne € 81.516.

In de zomerperiode (juli-september) stond het toegewijde leven centraal in de campagne van Kerk in Nood. Het jaar 2015 was immers het Jaar van het Toegewijde Leven. In de campagnekrant was er bijvoorbeeld aandacht voor de Italiaanse missionaris Aurelio Gazzera, die een ware vredes-apostel is in de Centraal Afrikaanse Republiek. In het land brak een burgeroorlog uit. De gewone mensen, Moslims én Christenen, zijn het slachtoffer. Pater Aurelio zorgde ervoor dat de Moslim-rebellen zich terugtrokken. Eerst moesten de Christenen vluchten, later waren het juist de Moslims die moesten vluchten voor geweld. De opbrengst van de campagne was € 59.233.



Verslag van het bestuur

In oktober voerden we de traditionele verkoopcampagne voor o.a. Kerstkaarten en olijfhouten artikelen uit Bethlehem. De verkoopbrochure werd in een grote oplage verspreid als bijsluiter bij o.a. KRO Magazine, Mikrogids en Nestor. De campagne is daarmee ook gericht op de werving van nieuwe donateurs. In de periode van de najaarscampagne (oktober, november, december) zijn er 6.125 bestellingen verwerkt. Het aantal bestellingen geeft een beeld van het bereik van deze actie.

In november reisde Paus Franciscus naar Afrika (Kenya, Oeganda en Centraal Afrikaanse Republiek) wat aanleiding was voor Kerk in Nood om vanaf eind november t/m december aandacht te vragen voor projecten van Kerk in Nood in Afrika. Er werden geen uitgebreide campagnekranten, maar wel campagnebrieven verstuurd en de campagne werd versterkt via berichten op Facebook, Twitter en in de E-zines. Opbrengst van de campagnes was € 155.250.

Telemarketing kan een effectief middel zijn om donateurs te bewegen vaker of meer te geven of om nieuwe donateurs te werven. In 2015 werden meerdere telemarketingcampagne gevoerd om automatische incasso's te werven. Er werden in totaal 417 nieuwe incasso's geworven.

Het beleid van Kerk in Nood ten aanzien van projecten

Kerk in Nood helpt jaarlijks in 140 tot 145 landen. In 2015 ontvingen we uit deze landen meer dan 8.000 projectaanvragen, waarvan we 6.200 konden helpen met een financiële bijdrage. De totale besteding aan projecten bedroeg dit jaar bijna 95 miljoen euro.

De belangrijkste taak van Kerk in Nood is het ondersteunen van hen die lijden onder geweld en onderdrukking vanwege hun Katholieke geloof. Geen enkele passende of geldige aanvraag van een vervolgd kerk mag onbeantwoord blijven. Sterker nog, waar de kerk de effecten ervaart van gewelddadige onderdrukking of hinder in het uitvoeren van haar diensten, helpen wij in haar missie om het geloof te verkondigen.

De projecten die we steunen hebben vooral een pastorale focus en zijn dus geloof gerelateerd. 36,4% van de uitgaven wordt besteed aan bouwprojecten. Ondanks dat vorming (de training en opleiding van priesters, religieuzen en leken) een prioriteit is, maakt het slechts 8,9% uit van de totale bestedingen (en 18% van het goedgekeurde aantal aanvragen). Dit komt doordat bouwprojecten relatief duur zijn.

Aan misintenties werd 11,7 miljoen euro besteed, 12,4% van het budget. Normaal gesproken is er maar een klein budget beschikbaar voor humanitaire projecten. Voor de verslechterde situatie van Christenen in het Midden-Oosten, met name in Syrië en Irak, was echter veel noodhulp nodig. Bij uitzondering is er ook steun verleend aan scholen in landen waar christenen een minderheid vormen in een islamitische samenleving, zoals Soedan. In deze landen is het alleen mogelijk om christelijk onderricht te volgen door eigen scholen te hebben. Voor Kerk in Nood is vooral de dialoog met de lokale kerk van belang. Zij zijn onze feitelijke partners, vooral omdat Kerk in Nood geen eigen projecten uitvoert. Wel biedt Kerk in Nood de bekende Kinderbijbels, de kleine catechismus (Ik geloof) en de YouCat. The Youcat Foundation is een onderdeel geworden van Kerk in Nood.



Verslag van het bestuur

Regionale strategieën

Centraal en Oost-Europa

Met het wegvallen van het communisme werd in de jaren negentig zo'n 50% van het budget besteed aan projecten van de kerk in Centraal en Oost-Europa. In de afgelopen 25 jaar hebben we stevig geïnvesteerd in dat deel van de wereld, vooral in seminaries, maar ook in kerken, kloosters en verblijven van priesters. Een belangrijk deel van ons werk vormde de steun in het opleiden van toekomstige priesters en zusters in. Er is veel gedaan, en dus hebben we de laatste jaren de hulp aan enkele landen in Centraal en Oost-Europa geleidelijk afgebouwd. In 2015 ging nog maar 16,9% van ons budget naar deze regio. Landen die nog steeds onze prioriteit hebben, zijn Oekraïne, Rusland, Wit-Rusland, de landen die voorheen tot Joegoslavië behoorden, Albanië, Bulgarije en de landen van centraal Azië. Uiteraard blijven we lopende (bouw)projecten steunen, maar onze focus verschuift naar initiatieven die zich richten op her-evangelisatie en geloofsverdieping. Op dit moment herzien we ook onze steun aan de Orthodoxe kerk in Rusland, om te achterhalen wat de meest effectieve manier is om bij te dragen aan oecumene.

Afrika


In 2015 is 29,5% van ons budget besteed aan het continent Afrika. Afrika is de hardst groeiende regio als het gaat om het aantal aanvragen. Maar liefst 34% van de aanvragen die Kerk in Nood binnen krijgt, komen uit dit continent. Dat is een goede weergave van de groei en ontwikkeling van de Kerk in Afrika. Onze speciale aandacht gaat dan uit naar de landen in de regio's waar de agressieve vormen van de Islam opkomen. Dat zijn landen in de Sahel en landen zoals Tanzania en Kenia en landen waar veel geweld heerst, zoals de Centraal Afrikaanse Republiek. Door het groeiende aantal aanvragen zijn wij genoodzaakt een vierde projectsectie te creëren.

Azië

Azië ontving ongeveer 15,2% van ons budget in 2015. Onze prioriteit in Azië ligt bij China, Vietnam, Myanmar, Pakistan en delen van de Filipijnen. In de Filipijnen gaat het dan vooral om de door de Islam gedomineerde regio Mindanao. In 2015 besteedden we meer dan een miljoen euro aan de herbouw van kerken die door de Orkaan van december 2013 vernietigd waren. We onderzoeken op dit moment de mogelijkheden voor steun aan de herbouw en reparatie van gebouwen in het getroffen gebied. In India concentreren we ons op steun aan de Kerk in het noorden en noordoosten. We steunen er zelden bouwprojecten in het zuiden.

Latijns-Amerika

De steun aan Latijns-Amerika is de afgelopen jaren teruggelopen naar een percentage van 13,4% in 2015. Dit is een reflectie van relatieve economische verbetering in vergelijking met andere regio's in de wereld. Niettemin blijven landen zoals Cuba, Venezuela, Bolivia en de landen in Midden-Amerika prioriteit voor ons. Dat is vanwege de uitdagingen waarvoor de Kerk vanwege de politieke situatie wordt geplaagd. We blijven ook steun geven aan de kerk in Haïti, omwille van de extreme armoede en herbouw van door de aardbeving vernietigde gebouwen. Wij focussen ons ook op de vormingsprogramma's voor seminaristen en voor leken (in de vorm van catecheses en bijbelapostolaat in Latijns-Amerika. Dit past in de lijn van de missie die voor het continent is uitgesproken in Aparecida, Brazilië in 2007. Ook steunen we media projecten. Als we bouwprojecten steunen, is het meestal in de buitenwijken van grote steden, waar een grote toestroom is van mensen uit het platteland.



Verslag van het bestuur

Midden-Oosten

Logischerwijs heeft het Midden-Oosten een hoge prioriteit bij Kerk in Nood. We zien een enorme toename van onze hulp tussen 2013 en 2015 in deze regio. De steun van 20,4 miljoen euro in 2015 was vijf keer zo hoog als de steun die we gaven in 2013. Dat komt voornamelijk door de crisis in Syrië en Irak. Het merendeel van ons budget ging naar noodhulp. We gaven 12 miljoen euro voor noodhulp in Syrië en bijna 17 miljoen euro aan Irak. Ook steunen we projecten van de Kerk in het Heilig Land, Libanon, Egypte en de Golfstaten. Op dit moment besteedt Kerk in Nood 21,7% van haar jaarlijkse budget aan het Midden-Oosten.

Overig

Een klein deel (3,3%) van ons budget gaat naar projecten in West-Europa. In de jaren vijftig startte Kerk in Nood met het verlenen van steun aan Katholieken die het communisme achter het IJzeren Gordijn ontvluchtten. Tegenwoordig steunen we projecten voor nieuwe vluchtelingen uit het Midden-Oosten of voor pastorale hulp aan gastarbeiders, bijvoorbeeld uit Oekraïne. Ook de Kerk in diaspora in Scandinavië valt binnen dit budget, evenals enkele initiatieven voor nieuwe evangelisatie. In 2015 hebben we met 200.000 euro bijgedragen aan de bouw van een pastoraal centrum in Stockholm voor 22.000 Chaldeeuwse Katholieken uit Irak. Zij leven als vluchtelingengemeenschap in Zweden.



Verslag van het bestuur

Verschillenanalyse “rekening versus begroting”

(x € 1.000)

	<u>2015</u>	<u>Begroot</u> <u>2015</u>	<u>2014</u>
Baten fondswerving	3.460	3.970	3.665
Kosten fondswerving	-459	-393	-486
	<u>3.002</u>	<u>3.577</u>	<u>3.180</u>
Resultaat verkoop	-1	50	35
	<u>3.000</u>	<u>3.627</u>	<u>3.215</u>
Structurele hulp	-2.996	-3.627	-3.271
Overschot	4	0	-56

Besteding aan doelstellingen en kosten van eigen fondswerving (in %)

	<u>2015</u>	<u>2014</u>
Besteding baten aan doelstellingen	86,7%	86,9%
Besteding baten aan eigen fondswerving	13,3%	13,1%

Baten uit eigen fondsenwerving

De totale inkomsten zijn in 2015 lager dan in 2014. Dit wordt mede veroorzaakt door een specifieke actie voor in Irak in 2014. Die actie heeft veel giften gegenereerd. In 2015 is er geen vergelijkbare actie geweest. We zien in de jaarrekening verder geen opvallende afwijkingen die de lagere inkomsten kunnen verklaren.

Structurele hulp

De besteding van de gelden van Stichting Kerk in Nood vindt centraal plaats door het internationale kantoor van de Pauselijke Stichting in Königstein (Duitsland). Daartoe wordt door de Stichting periodiek gelden afgestort naar de Pauselijke Stichting in Königstein.

Vooruitblik voor 2016

In het voorjaar van 2016 zal er speciale aandacht gegeven worden aan de martelaren. Op 18 maart wordt opnieuw de jaarlijkse ‘Avond van de Martelaren’ georganiseerd in de Nicolaas basiliek in Amsterdam. Verder is er speciale aandacht voor de enorme vluchtelingenproblematiek in het Midden-Oosten en specifiek de Christenvervolging. In het najaar organiseert Kerk in Nood een speciale bijeenkomst met als titel: “Ontmoet de wereldkerk”. Het is nog niet helemaal bekend welke acties in het najaar verder zullen plaats vinden. Dit hangt mede af van de actualiteiten. Van 20 tot en met 29 mei is er opnieuw een bedevaart naar het Heilig Land.



Grondslagen voor de waardering en resultaatbepaling

Voornaamste activiteiten

Kerk in Nood ondersteunt christenen over de hele wereld waar zij worden vervolgd of onderdrukt of waar zij in pastorale nood zijn. Dit doet Kerk in Nood door informatie, gebed en actie. Kerk in Nood is een internationale katholieke hulporganisatie met kantoren in 20 landen.

Toegepaste standaarden

De jaarrekening is opgesteld conform de Richtlijn 650 "Fondsenwervende Instellingen" van de Raad voor de jaarverslaggeving.

Grondslagen voor de waardering van activa en passiva en resultaatbepaling

Algemeen

De cijfers over 2014 zijn geherrubriceerd teneinde vergelijkbaarheid met 2015 mogelijk te maken. Het betreft de volgende herrubriceringen:

- De kostprijs verkoop was 72.000 euro te hoog in 2014
- De missionaire activiteiten waren 72.000 euro te laag in 2014

De waardering van activa en passiva en de bepaling van het resultaat vinden plaats op basis van historische kosten. Tenzij bij het desbetreffende balanshoofd anders wordt vermeld, worden de activa en passiva opgenomen tegen nominale waarde.

Baten en lasten worden toegerekend aan het jaar waarop ze betrekking hebben. Baten worden slechts opgenomen voor zover zij op balansdatum zijn gerealiseerd. Lasten en risico's die hun oorsprong vinden voor het einde van het verslagjaar, worden in de jaarrekening meegenomen indien zij voor het opmaken van de jaarrekening bekend zijn geworden.

De Staat van Baten en Lasten is opgesteld volgens het functionele model, waarbij enerzijds inzicht wordt gegeven in de baten en lasten uit hoofde van de doelstellingen en anderzijds in de kosten van de eigen organisatie.

Door afrondingsverschillen kunnen er kleine verschillen ontstaan bij het doorrekenen van de subtotalen en totalen.

Immateriële vaste activa

De immateriële vaste activa worden gewaardeerd op verkrijgingprijs, verminderd met de cumulatieve afschrijvingen. De afschrijvingen worden gebaseerd op de geschatte economische levensduur en worden berekend op basis van een vast percentage van de verkrijgingprijs, rekening houdend met eventuele residuwaarde.



Grondslagen voor de waardering en resultaatbepaling

Materiële vaste activa

De materiële vaste activa worden gewaardeerd op verkrijgingprijs, verminderd met de cumulatieve afschrijvingen. De afschrijvingen worden gebaseerd op de geschatte economische levensduur en worden berekend op basis van een vast percentage van de verkrijgingprijs, rekening houdend met eventuele residuwaarde. Er wordt afgeschreven vanaf het moment van ingebruikname. Op terreinen wordt niet afgeschreven.

De uit erfstellingen of anderszins 'om niet' verkregen onroerende goederen worden, zolang zij nog niet zijn verkocht en de opbrengst ter zake nog niet is geëffectueerd, tegen de verkrijgingsprijs (dus nihil) opgenomen. De bij verkoop verkregen netto opbrengst van deze onroerende goederen zal, conform de richtlijnen, worden overgemaakt naar Königstein te Duitsland.

Vorraden

De voorraden zijn gewaardeerd tegen de inkoopwaarde of lagere marktwaarde.

Vorderingen

De vorderingen worden opgenomen tegen nominale waarde onder aftrek van de noodzakelijk geachte voorzieningen voor het risico van oninbaarheid.

Liquide middelen

Liquide middelen worden gewaardeerd tegen nominale waarde. Indien liquide middelen niet ter vrije beschikking staan, wordt hiermee rekening gehouden bij de waardering.

Reserves

Ten behoeve van de toekomstige verplichtingen kent de Stichting een continuïteitsreserve. Deze is initieel minimaal $\frac{1}{4}$ deel (3 maanden) van de begrote kosten van de fondswerving. De hoogte ervan wordt beïnvloed door het resultaat van het boekjaar. De bestemmingsreserve wordt bepaald door de omvang van de materiële en immateriële vaste activa en dient ter dekking daarvan. De overige reserves worden bepaald door de omvang aan voorraad niet-verkocht materiaal en dient ter dekking daarvan.

Fondsen

De bestemmingsfondsen omvatten gelden die verkregen zijn ter besteding aan specifieke doelen, waarvan de projectdoelen per balansdatum nog niet zijn vastgesteld. Giften en projecten hebben betrekking op ontvangsten en bestedingen die in de staat van baten en lasten zijn verantwoord en die op deze wijze aan Bestemmingsfondsen zijn toegekend. De mutaties die onttrokken zijn aan de post Overige reserves komen overeen met de afspraken in de overeenkomsten met derden. Op grond van de overeenkomsten met derden wordt aan derden het recht gegeven de bestemming van deze middelen te bepalen.

Langlopende schulden

Langlopende schulden worden opgenomen tegen nominale waarde.

Kortlopende schulden

Schulden die binnen een jaar vervallen worden tegen nominale waarde opgenomen onder de kortlopende schulden.



Grondslagen voor de waardering en resultaatbepaling

Gebruik van schattingen

De opstelling van de jaarrekening vereist dat het management oordelen vormt en veronderstellingen maakt die van invloed zijn op de toepassing van de grondslagen en de gerapporteerde waarde van activa en verplichtingen, en van baten en lasten. De daadwerkelijke uitkomsten kunnen afwijken van deze schattingen. De schattingen en onderliggende veronderstellingen worden voortdurend beoordeeld. Herzieningen van schattingen worden opgenomen in de periode waarin de schatting wordt herzien en in toekomstige perioden waarvoor de herziening gevolgen heeft.

Financiële instrumenten

De stichting maakt geen gebruik van financiële instrumenten (derivaten) en/of houdt geen handelsportefeuille aan. Financiële instrumenten omvatten debiteuren, overige vorderingen, geldmiddelen, crediteuren en overige te betalen posten. Na de eerste opname worden financiële instrumenten op de hierna beschreven manier gewaardeerd.

Vorderingen

Vorderingen worden na eerste opname gewaardeerd tegen geamortiseerde kostprijs op basis van de effectieve rentemethode, verminderd met bijzondere waarde verminderingsverliezen (in de praktijk gelijk aan de nominale waarde).

Kortlopende schulden

Kortlopende schulden en overige financiële verplichtingen worden na eerste opname gewaardeerd tegen geamortiseerde kostprijs op basis van de effectieve rentemethode (in de praktijk gelijk aan de nominale waarde).

Opbrengstverantwoording


De nalatenschappen worden verantwoord in het jaar waarin de omvang betrouwbaar kan worden vastgesteld. De giften en dergelijke worden als bate verantwoord in het jaar waarin deze worden ontvangen. De overige opbrengsten en kosten zijn toegerekend aan de periode waarop deze betrekking hebben.

Baten uit verkoop van artikelen worden in de staat van baten en lasten verwerkt wanneer het bedrag van de baten op betrouwbare wijze kan worden bepaald, de inning van de te ontvangen vergoeding waarschijnlijk is, de mate waarin de levering op balansdatum is verricht en de reeds gemaakte kosten en de kosten die (mogelijk) nog moeten worden gemaakt om de verkoop te voltooien op betrouwbare wijze kunnen worden bepaald.

Personeelsbeloningen / pensioenen

Nederlandse pensioenregelingen


Uitgangspunt is dat de in de verslagperiode te verwerken pensioenlast gelijk is aan de over die periode aan het pensioenfonds verschuldigde pensioenpremies. Voor zover de verschuldigde



Grondslagen voor de waardering en resultaatbepaling

premies op balansdatum nog niet zijn voldaan, wordt hiervoor een verplichting opgenomen. Als de op balansdatum reeds betaalde premies de verschuldigde premies overtreffen, wordt een overlopende actiefpost opgenomen voor zover sprake zal zijn van terugbetaling door het fonds of van verrekening met in de toekomst verschuldigde premies.

Verder wordt op balansdatum een voorziening opgenomen voor bestaande additionele verplichtingen ten opzichte van het fonds en de werknemers, indien het waarschijnlijk is dat voor de afwikkeling van die verplichtingen een uitstroom van middelen zal plaatsvinden en de omvang van de verplichtingen betrouwbaar kan worden geschat. Het al dan niet bestaan van additionele verplichtingen wordt beoordeeld aan de hand van de uitvoeringsovereenkomst met het fonds, de pensioenovereenkomst met de werknemers en andere (expliciete of impliciete) toezeggingen aan de werknemers. De voorziening wordt gewaardeerd tegen de beste schatting van de contante waarde van de bedragen die noodzakelijk zijn om de verplichtingen op balansdatum af te wikkelen. Voor een op balansdatum bestaand overschot bij het pensioenfonds wordt een vordering opgenomen als de stichting de beschikkingsmacht heeft over dit overschot, het waarschijnlijk is dat het overschot naar de onderneming zal toevloeien en de vordering betrouwbaar kan worden vastgesteld.



Balans per 31 december 2015 (na verwerking resultaatbestemming)

	<u>31-12-2015</u>	<u>31-12-2014</u>
	€	€
ACTIVA		
Immateriële vaste activa (<i>blad 17</i>)	24.792	0
Materiële vaste activa (<i>blad 17</i>)	122.208	132.804
Vorraden (<i>blad 18</i>)	75.310	97.035
Vorderingen (<i>blad 18</i>)	17.680	18.076
Liquide middelen (<i>blad 18</i>)	<u>370.041</u>	<u>371.304</u>
Totaal activa	<u>610.031</u>	<u>619.219</u>



Balans per 31 december 2015 (na verwerking resultaatbestemming)

	<u>31-12-2015</u>		<u>31-12-2014</u>	
PASSIVA	€	€	€	€
Reserves (<i>blad 19</i>)				
Continuïteitsreserve	259.252		247.774	
Bestemmingsreserve	146.999		132.803	
Overige reserves	75.310		97.035	
		481.561		477.612
Fondsen (<i>blad 19</i>)		12.000		0
Kortlopende schulden (<i>blad 19</i>)		116.470		141.607
Totaal passiva		<u>610.031</u>		<u>619.219</u>

Toelichting op de balans per 31 december 2015

Staat van Baten en Lasten

	<u>2015</u>	<u>Begroting</u> <u>2015</u>	<u>2014</u>
FONDSENWERVING	€		€
Baten uit eigen fondsenwerving			
Schenkeningen	1.763.980	2.470.000	2.211.300
Legaten en erfstellingen	1.700.041	1.500.000	1.456.468
Af: kosten legaten en erfstellingen	-3.536	-	-2.579
	<u>3.460.485</u>	<u>3.970.000</u>	<u>3.665.189</u>
Resultaat verkoop artikelen			
Netto omzet	128.193	150.000	134.734
Kostprijs	-129.497	-100.000	-99.592
	<u>-1.304</u>	<u>50.000</u>	<u>35.142</u>
Kosten van eigen fondswerving			
(In)directe verwervingskosten (<i>blad 21</i>)	-73.694	-47.000	-82.544
Uitvoeringskosten eigen organisatie (<i>blad 22</i>)	-385.182	-346.306	-403.047
Totale uitvoeringskosten eigen organisatie	<u>-458.876</u>	<u>-393.306</u>	<u>-485.591</u>
In % van baten uit eigen fondswerving en resultaat verkoop	13.3%	9,8%	13.1%
Netto baten	<u>3.000.305</u>	<u>3.626.694</u>	<u>3.214.740</u>
BESTEED AAN DOELSTELLING			
Structurele hulp			
Verstrekke steun/subsidies (<i>blad 22</i>)	2.259.500	2.774.000	2.429.500
Missionaire activiteiten	417.869	505.000	507.801
Uitvoeringskosten eigen organisatie	318.991	347.694	333.787
Totaal besteed aan doelstelling	<u>2.996.360</u>	<u>3.626.694</u>	<u>3.271.088</u>
OVERSCHOT	<u>3.948</u>	<u>0</u>	<u>-56.348</u>
Bestemming van het resultaat			
Bestemmingsreserve	14.196		-11.418
Continuïteitsreserve	11.477		-59.429
Overige Reserve	-21.725		14.500
	<u>3.948</u>		<u>-56.348</u>

Toelichting op de balans per 31 december 2015

Immateriële vaste activa

Licentiekosten	<u>2015</u>	<u>2014</u>
	€	€
Investeringen 2015	27.891	0
Afschrijvingen 2015	-3.099	0
Boekwaarde 31-12-2015	<u>24.792</u>	<u>0</u>

Materiële vaste activa

	<u>Terreinen</u>	<u>Gebouwen</u>	<u>Inventaris</u>	<u>Totaal</u>
	€	€	€	€
Aanschafwaarde	45.378	221.016	137.832	404.226
Boekwaarde 01-01-2015	45.378	79.384	8.043	132.805
Investeringen 2015	0	0	0	0
Desinvesteringen 2015	0	0	0	0
Afschrijvingen 2015	0	-6.210	-4.387	-10.597
Boekwaarde 31-12-2015	<u>45.378</u>	<u>73.173</u>	<u>3.656</u>	<u>122.208</u>
Jaar van aanschaf	1989	1989-2015	2001-2015	
Afschrijvingspercentages	0%	2½-20%	25-33,3%	

Ultimo 2015 bezit de Stichting een woning (in verhuurde staat) te Eindhoven, verkregen uit een erfstelling, waarvan de WOZ-waarde in 2015 €239.000 is. Waarde voor de balans is nihil. Volgens een makelaarstaxatie van januari 2013 is de waarde €250.000.



Toelichting op de balans per 31 december 2015

	<u>31-12-2015</u>		<u>31-12-2014</u>	
<u>Vorraden</u>	€	€	€	€
Voorraad verkoopartikelen		<u>75.310</u>		<u>97.035</u>
<u>Vorderingen</u>				
Omzetbelasting	12.234		14.853	
Diverse depots	<u>5.446</u>		<u>3.223</u>	
		17.680		18.076
Totaal Vorderingen		<u>17.680</u>		<u>18.076</u>

Liquide middelen

	<u>31-12-2015</u>		<u>31-12-2014</u>	
	€		€	
Kasgeld		383		94
ING, zakelijke girorekening		20.794		564
ING, zakelijke girorekening		14.199		14.212
ING, zakelijke rentemeerrekening		60.035		21.035
Generali		9.802		13.082
F. van Lanschot Bankiers, rek. crt.		4.652		5.990
F. van Lanschot Bankiers, rek. crt.		<u>260.178</u>		<u>316.327</u>
		370.043		371.304

De liquide middelen staan ter vrije beschikking van de Stichting.



Toelichting op de staat van baten en lasten

Reserves en fondsen

	<u>Bestemmings- reserve</u>	<u>Continuïteits- reserve</u>	<u>Overige reserves</u>	<u>Fondsen</u>	<u>Totaal</u>
	€	€	€	€	€
Stand per 01-01-2015	132.804	247.774	97.035	0	477.613
Toename in het boekjaar	14.196	11.477		12.000	37.673
Afname in het boekjaar			-21.725		-21.725
Stand per 31-12-2015	<u>146.999</u>	<u>259.252</u>	<u>75.310</u>	<u>12.000</u>	<u>493.561</u>

Er is een fonds op naam ingegaan in 2015 voor bedrag van 12.000 euro.

	<u>31-12-2015</u>		<u>31-12-2014</u>	
	€	€	€	€
<u>Kortlopende schulden</u>				
<u>Crediteuren</u>		33.255		30.820
<u>Belastingen en premies:</u>				
Loonheffing + sociale lasten		12.173		11.580
<u>Kortlopende lening:</u>				
Lening o/g – aflossingsverplichting			0	11.000
<u>Overige schulden en overlopende passiva:</u>				
Vakantiegeldverplichting	16.897		16.142	
Vakantiedagenverplichting	20.230		17.762	
Accountants- en administratiekosten	16.000		4.500	
Verplichte projecten	17.334		34.667	
Overige schulden	<u>581</u>		<u>15.136</u>	
Totaal kortlopende schulden		<u>71.041</u>		<u>88.207</u>
		116.470		141.607

Financiële instrumenten

Algemeen

Kredietrisico

De stichting loopt kredietrisico over debiteuren, overige vorderingen en liquide middelen. Het risico wordt echter laag ingeschat doordat het een veelheid aan, veelal publieke, opdrachtgevers betreft. De (overtollige) liquide middelen zijn bij gerenommeerde banken ondergebracht.



Toelichting op de staat van baten en lasten

De stichting maakt in de normale bedrijfsuitoefening geen gebruik van afgeleide financiële instrumenten (derivaten). Op basis van overige financiële instrumenten (o.a. vorderingen, schulden en liquide middelen) wordt de stichting blootgesteld aan kredietrisico, renterisico en liquiditeitsrisico.

Renterisico

De stichting heeft geen externe financiering. Het renterisico wordt daarom laag ingeschat.

Liquiditeitsrisico

De stichting bewaakt haar eigen liquiditeitspositie en ziet er op toe dat er steeds voldoende liquiditeiten beschikbaar zijn om aan de verplichtingen te kunnen voldoen.


Niet in de balans opgenomen activa en verplichtingen

Er zijn geen 'niet in de balans opgenomen activa en verplichtingen'.



Toelichting op de staat van baten en lasten

	<u>2015</u>		<u>2014</u>	
	€	€	€	€
<u>Baten uit eigen fondsenwerving</u>				
Schenkingen	1.763.980		2.211.300	
Legaten en erfstellingen	1.700.041		1.456.468	
Af: kosten legaten en erfstellingen	-3.536		-2.579	
		<u>3.460.485</u>		<u>3.665.189</u>
Resultaat verkoop artikelen				
Netto omzet	128.193		134.734	
Kostprijs van de verkopen	-129.497		-99.592	
		<u>-1.304</u>		<u>35.142</u>
<u>Lasten van eigen fondswerving</u>				
(In)directe wervingskosten:				
Voorlichtingskosten	30.331		55.225	
Mailing	43.363		27.319	
		<u>73.694</u>		<u>82.544</u>
Uitvoeringskosten eigen organisatie				
<u>Personeelskosten:</u>				
Lonen	199.320		213.351	
Pensioenlasten	39.533		40.684	
Sociale lasten	34.364		35.002	
Overige personeelskosten	34.722		27.372	
		307.939		316.409
<u>Kantoor- en huisvestingskosten:</u>				
Huisvestingskosten	10.292		9.892	
Telefoon- en portikosen	15.718		14.093	
Kantoorbenodigdheden	27.840		28.754	
		53.850		52.739
<u>Algemene kosten:</u>				
Accountants- en administratiekosten	7.275		2.872	
Advieskosten	1.966		16.051	
Bankkosten	5.994		7.033	
Overige algemene kosten	630		469	
		15.865		26.425
<u>Bestuurskosten:</u>				
Bestuurskosten		36		1.229



Toelichting op de staat van baten en lasten 2015

	<u>2015</u>	<u>2014</u>
<u>Afschrijvingen op vaste activa:</u>		
Afschrijvingen inventaris	2.400	2.400
Afschrijvingen gebouwen	3.397	3.845
Afschrijvingen software	<u>1.695</u>	<u>0</u>
	7.492	6.245
Totale uitvoeringskosten eigen organisatie	<u>385.182</u>	<u>403.047</u>

	<u>2015</u>	<u>2014</u>
	€	€
<u>Verstrekke steun / subsidies</u>		
Overboeking naar Königstein	2.100.00	2.275.000
Betaalde projecten in Nederland	<u>159.500</u>	<u>154.500</u>
	<u>2.259.500</u>	<u>2.429.500</u>



Toelichting op de staat van baten en lasten 2015

	<u>2015</u>		<u>2014</u>	
	€	€	€	€
<u>Kosten besteed aan doelstelling</u>				
<u>Personeelskosten:</u>				
Lonen	165.067		176.688	
Pensioenlasten	32.739		33.692	
Sociale lasten	28.458		28.987	
Overige personeelskosten	28.755		22.668	
		255.019		262.035
<u>Kantoor- en huisvestingskosten:</u>				
Huisvestingskosten	8.523		8.192	
Telefoon- en portiekosten	13.017		11.671	
Kantoorbenodigdheden	23.056		23.813	
		44.596		43.676
<u>Algemene kosten:</u>				
Accountants- en administratiekosten	6.025		2.379	
Advieskosten	1.629		13.293	
Bankkosten	4.964		5.825	
Overige algemene kosten	521		389	
		13.139		21.886
<u>Bestuurskosten:</u>				
Bestuurskosten		30		1.018
<u>Afschrijvingen op vaste activa:</u>				
Afschrijvingen inventaris	1.987		1.987	
Afschrijvingen gebouwen	2.813		3.185	
Afschrijvingen software	1.404		0	
		6.204		5.172
<u>Internationale promoties</u>				
Kosten Echo der Liefde	37.254		43.734	
Porto Echo der Liefde	42.480		46.566	
		79.734		90.300
<u>Nationale promoties</u>				
Voorlichting	338.136		417.501	
		338.136		417.501
Totale uitvoeringskosten besteed aan doelstelling		736.858		841.588



Toelichting op de staat van baten en lasten 2015

Verdeling uitvoeringskosten naar resultaatbestemming 2015

	<u>Werving</u>	<u>Doelstelling</u>	<u>Totaal</u>	<u>Begroting</u>
	€	€	2015	2015
	€	€	€	€
Personeelskosten	307.939	255.019	562.958	561.000
Kantoor- en huisvestingskosten	53.850	44.596	98.446	89.000
Algemene kosten	15.865	13.139	29.004	23.000
Bestuurskosten	36	30	66	1.000
Afschrijvingen vaste activa	7.492	6.204	13.696	20.000
Subtotaal	385.182	318.988	704.170	694.000
(in)directe wervingskosten	73.694	-	73.694	77.000
Internationale promoties	-	79.734	79.734	110.000
Nationale promoties	-	338.136	338.136	465.000
Subtotaal	73.694	417.870	491.564	652.000
Totaal	458.876	736.858	1.195.734	1.346.000

De personele- en beheerskosten zijn verdeeld naar hun bestemming, rekening houdend met de bestede tijd van het personeel. Aan fondswerving is 54,7% toegerekend en aan de doelstelling 45,3%. Directe en indirecte wervingskosten, zoals kosten voor de internetsite en algemene advertenties, worden geheel toegeschreven aan de fondswerving. De internationale promoties, zoals de Echo der Liefde, en de nationale promoties, zoals gerichte informatiebulletins over specifieke gebieden, worden geheel toegeschreven aan de doelstelling.

Varia

	<u>2015</u>	<u>Begroting</u>	<u>2014</u>
		<u>2015</u>	
Gemiddeld aantal personeelsleden (FTE)	7,5	7,4	7.4
Totaal bezoldiging bestuursleden	0	0	0
Leningen, voorschotten en garanties verstrekt aan bestuursleden	0	0	0


In 2015 is aan bestuurders voor een bedrag van € 0,- (2014: € 0,-) op declaratiebasis vergoed voor de door hen in het kader van hun bestuursfunctie gemaakte reis-, verblijf- en representatiekosten.



Toelichting op de staat van baten en lasten 2015

Bezoldiging directie

	<u>2015</u> €	<u>2014</u> €
Totaal vast inkomen	105.640	109.510
Pensioenlasten	26.782	30.082
Totaal voor het jaar	<u>132.422</u>	<u>139.592</u>



Toelichting op de staat van baten en lasten 2015

Ondertekening van de jaarrekening

's-Hertogenbosch, 22 maart 2016

Bestuur:

Mevr. S.E.M. Scholey-Snoeren

Mr. N.J. Adema

Mgr. Drs. R.G.L.M. Mutsaerts

Mr. H.J.M. Revis

Dr. J.W.M. Beenakker

Voorzitter

Penningmeester


Lid

Lid

Lid

Ir. J.A.M. Baron van Voorst tot Voorst

Directeur van de Stichting




Overige gegevens

Statutaire regeling betreffende de resultaatbestemming

In artikel 3 van de statuten van de Stichting staat het volgende opgenomen betreffende de bestemming van het resultaat:

“Het vermogen van de Stichting zal worden gevormd door: schenkingen, erfstellingen, legaten, subsidies en alle andere inkomsten, verkrijgingen en baten, en is kerkelijk goed als bedoeld in canon 1257 van het Wetboek Canoniek Recht.”

Op grond van dit artikel wordt het overschot van 2015 ten gunste van de reserves van de Stichting gebracht.



Overige gegevens

Controleverklaring van de onafhankelijke accountant

Aan: het Bestuur van Stichting Kerk in Nood

Wij hebben de jaarrekening over 2014 van Stichting Kerk in Nood te 's-Hertogenbosch gecontroleerd. Deze jaarrekening bestaat uit de balans per 31 december 2014 en de staat van baten en lasten over 2014 met de toelichting, waarin zijn opgenomen een overzicht van de gehanteerde grondslagen voor financiële verslaggeving en andere toelichtingen.

Verantwoordelijkheid van het bestuur


Het bestuur van de stichting is verantwoordelijk voor het opmaken van de jaarrekening die het vermogen en het resultaat getrouw dient weer te geven in overeenstemming met de Richtlijn voor de jaarverslaggeving 650 'Fondsenwervende instellingen', alsmede voor het opstellen van het verslag van het bestuur in overeenstemming met de Richtlijn voor de jaarverslaggeving 650 'Fondsenwervende instellingen'. Het bestuur is voorts verantwoordelijk voor een zodanige interne beheersing als het noodzakelijk acht om het opmaken van de jaarrekening mogelijk te maken zonder afwijkingen van materieel belang als gevolg van fraude of fouten.

Verantwoordelijkheid van de accountant

Onze verantwoordelijkheid is het geven van een oordeel over de jaarrekening op basis van onze controle. Wij hebben onze controle verricht in overeenstemming met Nederlands recht, waaronder de Nederlandse controlestandaarden. Dit vereist dat wij voldoen aan de voor ons geldende ethische voorschriften en dat wij onze controle zodanig plannen en uitvoeren dat een redelijke mate van zekerheid wordt verkregen dat de jaarrekening geen afwijkingen van materieel belang bevat.

Een controle omvat het uitvoeren van werkzaamheden ter verkrijging van controle-informatie over de bedragen en de toelichtingen in de jaarrekening. De geselecteerde werkzaamheden zijn afhankelijk van de door de accountant toegepaste oordeelsvorming, met inbegrip van het inschatten van de risico's dat de jaarrekening een afwijking van materieel belang bevat als gevolg van fraude of fouten. Bij het maken van deze risico-inschattingen neemt de accountant de interne beheersing in aanmerking die relevant is voor het opmaken van de jaarrekening en voor het getrouwe beeld, gericht op het opzetten van controlewerkzaamheden die passend zijn in de omstandigheden. Deze risico-inschattingen hebben echter niet tot doel een oordeel tot uitdrukking te brengen over de effectiviteit van de interne beheersing van de stichting. Een controle omvat tevens het evalueren van de geschiktheid van de gebruikte grondslagen voor financiële verslaggeving en van de redelijkheid van de door het bestuur van de stichting gemaakte schattingen, alsmede een evaluatie van het algehele beeld van de jaarrekening.

Wij zijn van mening dat de door ons verkregen controle-informatie voldoende en geschikt is om een onderbouwing voor ons oordeel te bieden.



Overige gegevens

Oordeel

Naar ons oordeel geeft de jaarrekening een getrouw beeld van de grootte en samenstelling van het vermogen van Stichting Kerk in Nood per 31 december 2014 en van het resultaat over 2014 in overeenstemming met de Richtlijn voor de jaarverslaggeving 650 'Fondsenwervende instellingen'.

Verklaring betreffende het verslag van het bestuur

Op basis van onze werkzaamheden overeenkomstig de Nederlandse controlestandaard 720 vermelden wij dat ons geen tekortkomingen zijn gebleken naar aanleiding van het onderzoek of het verslag van het bestuur, voor zover wij dat kunnen beoordelen, overeenkomstig de Richtlijn voor de jaarverslaggeving 650 'Fondsenwervende instellingen' is opgesteld. Tevens vermelden wij dat het verslag van het bestuur, voor zover wij dat kunnen beoordelen, verenigbaar is met de jaarrekening.

Breda, 4 maart 2015

KPMG Accountants N.V.

J.P. Wouterse RA



Bijlage: Begroting 2016

	<u>2016</u>	
	€	€
FONDSWerving		
Baten uit eigen fondswerving		
Schenkeningen	2.435.000	
Legaten en erfstellingen	<u>1.500.000</u>	
		3.935.000
Resultaat verkoop artikelen		
Netto-omzet	150.000	
Kostprijs	<u>- 100.000</u>	
		50.000
Kosten van eigen fondswerving		
(In)directe verwervingskosten	- 80.000	
Uitvoeringskosten eigen organisatie	<u>- 362.773</u>	
Totale uitvoeringskosten eigen organisatie		- 442.773
In % van baten uit eigen fondswerving en resultaat verkoop	11,1 %	
Netto baten		<u>3.542.227</u>
BESTEED AAN DOELSTELLING		
Structurele hulp		
Verstrekke steun/subsidies	2.653.000	
Missionaire activiteiten	525.000	
Uitvoeringskosten eigen organisatie	<u>364.227</u>	
Totaal besteed aan doelstelling		<u>3.542.227</u>
OVERSCHOT / TEKORT		<u><u>0</u></u>